
천주교 춘천교구 80주년 기념 교육회관
건축설계경기 지침서



2015년 7월 1일

천주교 춘천교구

- 목 차 -

1. 설계경기의 배경 및 목적	-----	1
2. 교육회관 설계범위와 내용	-----	2
3. 설계경기 요강	-----	3
4. 응모작품 작성기준	-----	5
5. 건축설계 지침	-----	8
6. 분야별 세부지침	-----	9
7. 응모작품 발표 및 심사	-----	10
8. 기타	-----	11

<첨부서류 및 관련서식>

별첨 제1호) 응모 신청서

별첨 제2호) 공동응모 대표자 선임계

별첨 제3호) 질의서

별첨 제4호) 응모작품 제출서

1. 설계경기의 배경 및 목적

- 2019년 교구설립 80주년 기념 봉헌과 교구 백년대계의 구체적 실현과 준비의 場으로서, 춘천시 만천리·장학리 일대 52,409㎡(15,854평)의 부지에 조성하는 천주교 춘천교구의 교육회관건립사업 시행에 필요한 최적의 건축설계(안) 및 건축설계업체를 선정하기 위하여 본 설계경기를 시행코자 함이며,
- 선정된 설계업체로 하여금 천주교 춘천교구의 사제와 신자들이 교육회관에 기대하는 희망을 담아 더욱 굳건한 신앙과 공동체를 이룰 수 있도록 함과 동시에 대외적으로 수도권 및 영서 내륙지방의 유사시설에 비하여 경쟁력 있고 차별화된 시설로 자리매김되어 일반인들도 교육과 수련의 장으로 이용하고 싶어 하는 참신한 설계 디자인과 아이디어를 구하기 위함임

<교육회관 부지현황도>



2. 교육회관 설계범위와 내용

가. 사업의 목적

- 춘천시 효자동 397-1번지에 위치하는 현재의 교육원과 숙박시설은 1950년대 말경 건축하여 사용하여온 시설로서 교구의 신자들, 공동체 및 제 단체 구성원에 대한 교육과 소집 등의 수요에 탄력적으로 대응하기에는 시설의 노후화 및 협소한 규모로 인하여 한계에 이르고 있는 바,
- 춘천시의 도시계획 측면에서 발전이 예상되는 만천리·장학리 부지에 단체 및 개인의 숙박교육 및 피정과 세미나, 교구행사 등이 가능한 종합적인 교육회관을 건립하여 교구 수요에 능동적으로 대응하고 부지가 가지고 있는 장점과 춘천이라는 도시정체성을 최대한 활용하여 타 교구 신자 및 예비신자들에 대한 대외적인 사업성도 확보할 수 있도록 하기 위함

나. 사업개요

구분	내용
사업명칭	천주교 춘천교구 80주년 기념 교육회관 건립사업
사업시행자	재단법인 춘천교구천주교회
위치 및 면적	강원도 춘천시 만천리 산133-1 및 장학리 산34-3번지 2필지 52,409㎡
도시계획현황	자연녹지지역, 준보전산지, 절대 및 상대정화구역, 대로1류에 접함
유치기능	교육 및 세미나, 숙박, 종교집회 및 피정, 편의, 시설관리 등
사업기간	2016년 1월 ~ 2018년 12월(건축설계 착수 ~ 공사 준공)

다. Space Program(안)

- 아래 유치기능별 규모를 기본으로 교육회관의 운영 및 관리·유지측면에서 최적대안 제시 가능

유치기능	유치규모
교육 및 세미나	소회의실 3~4개소, 세미나실 및 준비실
숙박	2인용 객실 30개소, 10인용 단체객실 3개소
종교집회 및 피정	2~300명 정도 수용 극장식 강당(대강당), 성당 및 기도실
편의 및 기타	식당·주방 및 휴게시설, 도서자료실, 외부 목상시설
시설관리	관장실, 사제관, 사무실, 기계·전기실, 창고 등

라. 설계범위

- Space Program에 따른 각 실별 건축계획
 - 건축계획 개요, 주요 설계개념, 예상 공사비
 - 각 실별 배치도, 평면도, 입면도, 전체 투시도(조감도) 등
- 단지 종·횡단면 계획, 단지 조경계획, 진출입로 계획 등

3. 설계경기 요강

가. 경기방법

- 건축사법 제23조의 규정에 의거 국토교통부장관에게 건축사사무소 개설신고를 필한 건축사사무소 중 본 교구가 지명초청한 12개 업체중 1단계 사업수행능력 평가서를 제출한 업체로서,
- 본 교구가 1단계 사업수행능력을 평가한 후, 2015년 6월 15일 설계경기 참가 적격업체로 선정하여 통보한 5개 건축사사무소에 한하여 본 건축설계경기에 응모가 가능하며
- 설계경기에 응모한 건축사사무소가 응모작품을 발표하고 심사위원회가 심사하여 당선작을 선정

나. 경기일정

- 설계경기 공고 : 2015년 7월 1일(교구 홈페이지 및 개별 알림)
- 현장설명회 : 2015년 7월 3일 오전 10시 30분(교구청 2층 대회의실)
- 질의 : 2015년 7월 20일 ~ 7월 31일(질의한 건축사사무소에 한하여 개별 알림)
- 응모작품 접수 : 2015년 10월 30일 당일에 한하여 접수(오후 5시 접수 마감)
- 응모작품 발표회 : 2015년 11월 18일 오후 2시(교구청 2층 대회의실)
- 당선작품 선정 발표 : 2015년 11월 23일(교구 홈페이지 및 개별 알림)
- 경기일정은 본 교구 여건에 따라 변경이 있을 수 있으며 변경 예정일 1주일 전에 개별 알림

다. 현장설명회

- 2015년 7월 3일(금) 오전 10시 30분 교구청 2층 대회의실에서 설명 후 현장 이동하여 확인
- 현장설명회는 건축사사무소 대표자(건축사)가 참가하여야 하며, 대표자의 참석이 어려운 경우 반드시 사전에 본 교구 관리국에 대리 참석자에 대하여 통지한 후, 현장설명회 당일 위임장을 소지하여야 함(참가 임·직원이 복수인 경우에도 대리 참석자 1인에 대한 위임장을 지참하면 됨)

라. 응모신청 및 공동응모

- 설계경기 참가 적격업체로 통보받은 건축사사무소는 별첨 제1호 서식에 의한 응모신청서를 작성하여 2015년 7월 31일(금) 오후 6시까지 본 교구청에 제출하여야 함(Fax에 의한 제출은 불가하며 등기우편이나 직접 방문하여 제출하여야 함)
- 설계경기 참가 적격업체로 통보받은 건축사사무소는 건축, 도시계획 및 조경 분야에 관하여 협업이 필요한 경우 통보받은 건축사사무소를 대표회사로 하여 공동으로 응모할 수 있으며 이 경우 별첨 제2호 서식에 의한 공동응모 대표자 선임계를 작성하여 제출하여야 함

마. 질의 및 회신

- 질의는 2015년 7월 20일(월) ~ 7월 31일(금)에 한하여 대표회사가 질의하여야 함
- 질의방법은 별첨 제3호 서식에 의한 건축설계경기 질의서를 Fax나 우편으로 하여야 함
※ 우)200-948 강원도 춘천시 공지로 300(효자동) 천주교 춘천교구 관리국 F)033-240-6024
- 회신은 질의한 대표회사에게 개별로 Fax나 우편으로 회신함

바. 응모작품 제출

- 응모작품 제출은 설계경기 참가 적격업체로 통보받은 건축사사무소가 본 교구청 관리국을 방문하여 직접 접수하여야 함
- 응모작품은 별첨 제4호 서식에 의한 응모작품 제출서를 작성하여 다음의 목록과 같이 제출
 - 심사용 설계도판 6매
 - 설계설명서 10부
 - 축소 모형 1점
 - CD 또는 DVD 1식
 - 단, 응모작품 발표회용 프리젠테이션 파일(CD)은 발표회 당일 별도로 제출

사. 응모작품의 익명성

- 익명성 원칙은 당선작품 발표 시까지 적용됨
- 설계설명서 등 응모작품 제출목록과 발표회용 프리젠테이션 파일(CD)은 해당 건축사사무소를 인지할 수 있는 어떠한 표기도 할 수 없음(건축사사무소명, 작성자명 및 기타 임의의 표시 불가)
- 응모작품에 응모자를 인식할 수 있는 명칭이나 표시를 한 건축사사무소는 불이익 처분함

아. 불이익 처분

- 응모자가 다음의 사항에 해당되는 경우에는 불이익을 줄 수 있으며 이의제기를 못함
 - 도면형태, 규격, 부지경계를 본 건축설계경기 지침에 위반하여 임의로 조작하여 작성한 경우
 - 응모자 또는 응모작품이 본 건축설계경기 지침에 위반하는 중대한 사항이 있는 경우
 - 설계도서의 내용에 심각한 관계법규 위반사항이 있어 치유가 불가능한 경우
 - 심사위원에게 심사 前에 응모작품을 보여주는 등 부도덕한 행위가 있는 경우
 - 기타 상기사항에 준하는 사유로 인하여 심사위원회에서 불이익 처분 결정이 있는 경우

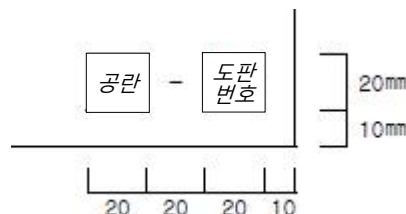
4. 응모작품 작성기준

가. 공통사항

- 축척과 방위는 설계도판 및 설계설명서의 각 도면 및 모형 등에 정확히 표현할 것(도면 상단이 북동방향(춘천여고)을 향하도록 하는 것을 원칙으로 함)
- 설계도판 및 설계설명서는 흑백으로 작성하는 것을 원칙으로 하나 전체 투시도 및 조감도에 한하여 칼라 작성이 가능함(단, CD에 표현되는 것은 흑백이나 칼라의 제한이 없음)
- 설계도판, 설계설명서, 모형 및 CD 등에는 응모 건축사사무소를 인지할 수 있는 상징적 타이틀의 작명, 지형지물의 명칭 및 표식 등을 일체 할 수 없음(춘천여고, 35m도로 등 주변을 인식하기에 필요한 명칭 등은 예외로 함)
- 도면의 표기는 한글과 아라비아숫자로 하며 미터법(“평”의 병기 가능)을 사용하되 영문이나 한문표기가 필요한 경우에는 한글과 병기하며 모든 공간의 명칭은 해당 공간에 직접 기재할 것
- 제출된 작품은 수정, 변경 및 보완, 추가 제출 등을 불허함

나. 심사용 설계도판

- A1(841×594mm) 1매 단위로 하여 가로가 길게 작성할 것
- 도판은 게시가 가능하도록 10mm 두께의 백색 압축스티로폼판에 테두리없이 부착할 것
- 설계도판 뒷면의 우측하단에 아래 그림과 같이 고유번호란을 흑색으로 만들고 도판번호만 표기



- 설계도판 6매의 게시 조합은 다음의 예시를 참고하여 구성하되 각 도판의 작성기준을 준수할 것


도판 1	도판 2
도판 3	도판 4
도판 5	도판 6

- ① 도판 1은 전체 투시도 또는 조감도
- ② 도판 2는 대강당 실내투시도
- ③ 도판 3~6은 배치도, 평면도, 입면도 및 종·횡단면도, 단지 전체 조경계획도 및 진출입로 계획도를 자유롭게 구성
- ④ 종·횡단면도는 단지 전체에 대한 단면이 각각 1개소 이상 포함되어야 종단면에는 주진출입로에서부터 교육회관 대지를 통과하는 종단면이 반드시 포함되어야 함
- ⑤ 배치도는 인접한 춘천여고 및 35m도로 건너편 미개발 잔여임야 등 주변상황을 알 수 있는 최소한의 범위를 포함하여 표현하여야 하며 도면의 축적은 임의로 함
- ⑥ 대지에 접하는 층의 평면도는 대지와 함께 표현하여야 하며 도면의 축적은 임의로 함
- ⑦ 입면도는 인접한 춘천여고 校舍가 최소한으로 포함되는 범위로 하여 건축물의 스카이라인 형성관계 등을 알 수 있도록 표현하여야 하며 도면의 축적은 임의로 함
- ⑧ 단지 전체 조경계획도는 보행로, 조경구조물, 수경시설 및 식재 등의 조경구성요소를 표현하여야 하며 도면의 축적은 임의로 함
- ⑨ 진출입로 계획도는 분기하는 현향도로에서부터 표현되어야 하며 도면의 축적은 임의로 함

다. 설계설명서

- A3용지 30면(앞·뒤 표지 및 간지 제외) 이내로 작품의 의도를 간단명료하게 설명하여야 하며 용지의 장변이 가로가 되게 좌철로 작성할 것
- 설계설명서에는 다음의 필수내용이 포함되어야 하며 설명용 삽도를 제외한 도면은 맨뒤(뒤 표지 앞)에 합철하도록 함
 - 건축계획 개요, 주요 설계개념, 예상 공사비(토목 및 조경공사비를 포함)
 - 사업부지 분석도, 배치도, 평면도, 입면도, 종·횡단면도, 사업부지 전체 조경계획도, 진출입로 계획도

- 설계설명서의 표지는 아래와 같이 작성하며 **다른 내용이나 양식을 사용하는 것은 불허함**

	 <p>천주교 춘천교구 80주년 기념 교육회관 건립 설계경기 (휴먼명조체, 32폰트, 굵게, 중앙정렬)</p> <p>◀ 좌측 편집한 후 흑색 종이 테이핑의 폭을 20mm정도로 해서 마감</p>	
--	--	--


라. 축소 모형

구분	사용규격
규격 및 수량	A1 Size, 1점
재료	스티로폼, 아트지, 아크릴 등 백색의 경량재(갈라재료 사용 금지)
축적	축적은 임의로 함

- 모형은 계획지반의 지형Contour 작업 후 CAD 배치도를 사용하여 바닥을 제작한 후 건축물 모형을 부착하여 완성하고 시설명 외에 **타이틀 및 응모자를 인식할 수 있는 일체의 표현을 불허함**
- 모형의 파손을 방지하기 위하여 모형바닥은 지형Contour를 제외한 두께가 30mm 이내로 백색의 경량재를 사용하여 제작할 수 있으며 이외의 부속물(반침대 등)을 사용할 수 없음

마. CD 또는 DVD

- CD 또는 DVD는 다음의 내용을 정해진 형식으로 작성하여 개별 케이스에 담아 1식을 제출
 - 설계도판은 캐드(dwg)와 그래픽파일(jpg, jpeg 및 gif) 2가지 유형의 파일로 각각 작성하되 300dpi 이상의 형식이어야 함
 - 설계설명서는 가능한 한글파일(hwp)을 권장
- CD 또는 DVD케이스는 옆의 그림과 같이 작성하며 **다른 내용이나 양식을 사용하는 것은 불허**하며 백상지에 흑백으로 표시

	 <p>천주교 춘천교구 80주년 기념 교육회관 건립 설계경기 (휴먼명조체, 20폰트, 굵게, 중앙정렬)</p>	
--	--	--

바. 응모작품 발표회용 프리젠테이션 파일

- 응모작품 발표 PT 자료는 심사용 설계도판이나 설계설명서의 내용을 중심으로 가능한 파워포인트(ppt)를 사용하여 작성하고 응모자를 인식할 수 있는 일체의 표현을 불허함

5. 건축설계 지침

가. 계획의 기본방향

- 본 설계는 종교시설을 겸하는 교육회관의 기능, 내부구조, 공간배치, 동선 등을 구체화되 설계의 기본방향은 합리적 건물배치로 대지 활용도 제고, 사용이 편리한 평면 배치 및 저렴한 유지관리가 가능하도록 설계하고 교구의 80주년 기념건축물이면서 100주년 기념사업으로 교구의 추가시설을 중·장기적으로 확장 발전시킬 수 있도록 설계하여야 함

나. 사업부지

- 건립부지가 광대하여 향후 교육회관 이외에 교구의 필요시설 추가건립이 예상되므로 이를 고려하여 교육회관의 입지를 선정하여야 하며, 이에 대한 Master Plan의 수립 및 지구단위계획의 적용여부를 검토하여 계획 및 개발방향을 설정하여야 함
- 사업부지 조성시 절·성토에 따른 토량이동을 최소화하고 가능한 사업부지내에서 절·성토의 토공균형이 이루어지도록 하여야 함
 - 단 , 35m도로의 법면 활용 등 사업부지 활용을 극대화할 수 있고 절토토량의 수요자(예를 들면 레고랜드 등)가 확정되어 수요자의 비용으로 토량의 반출이 예상되는 경우는 예외로 함

다. 외부공간

- 사업부지가 가지고 있는 현재의 자연적인 환경을 최대한 유지하면서 교육 및 피정분위기를 자아낼 수 있도록 계획하여야 하며 다양한 조경요소(시설)들을 도입하도록 함
- 교육회관 이용 편리성과 장래 교구시설의 추가개발 효율성 및 시설간의 조화를 고려한 배치가 이루어져야 하며 차량진출입 동선과 목상 등의 보행·정온동선과 구분체계가 검토되어야 하며 가능한 보행·정온동선과 차량동선을 분리하도록 함

라. 내부공간

- 각 실별 상호간에 유기적인 호혜관계를 이루도록 배치하고 상호간에 이용의 편리성이 유지

되면서 불필요한 동선이 발생되지 않도록 배치하여야 함

- 이용객이 쉽게 찾고 접근할 수 있도록 배치하고 장애인, 노인 및 유아 등 사회적 약자들의 접근 편리성을 고려하여야 함

6. 분야별 세부지침

가. 공통분야

- 건축, 토목, 기계, 전기, 통신, 조경, 교통 등 분야별로 연계되는 사항을 면밀히 검토하여 원활한 기능이 유지되도록 설계하여야 함
- 장애인 등 사회적 약자의 이용편의를 고려하여야 하며 관계법령에 적합하도록 설계하여야 함

나. 건축분야

- 지속가능한 계획으로 실제 경제적인 시공과 검소한 유지관리가 가능하도록 계획하여야 함

다. 교통분야

- 35m 간선도로와의 원활한 접근체계가 이루어지도록 하여야 하며 주진입로 및 부진입로를 구분하여 계획하여야 함
- 교육회관의 외부공간은 정온(묵상)과 활동(체육 및 단체행사)이 이루어지는 공간이나 우선적으로 정온동선을 고려하여 동선체계가 수립되어야 함
- 주차시설은 전체를 지상에 자주식으로 계획하여야 함

라. 조경분야

- 기존의 지형, 지반 등 자연적 여건과 특성을 가능한 활용하여 환경변화의 부하를 최소화하여야 하나 불가피한 경우에는 이식 및 녹생토공법 등을 통한 식생의 복구계획을 제시하여야 함
- 사업부지 전체적으로 이용객으로 하여금 성소적인 장소성을 충분히 느낄 수 있도록 스토리텔링을 설정하고 그에 적합한 조경계획을 수립하여야 함

7. 응모작품 발표 및 심사

가. 심사위원회 구성

- 심사위원회는 위원장 1인과 위원 4인으로 구성하되 위원 2인은 춘천교구 신부, 위원장 및 위원 2인은 외부전문가로 구성하도록 함
 - 단, 설계경기 심사여건에 따라 심사위원의 증가가 있을 수 있으며, 증가의 수가 홀수인 경우는 춘천교구 신부를 우선으로 증가하고 짝수인 경우에는 1:1의 비율로 증가하도록 함
- 심사위원은 춘천교구 꾸리아의 추천으로 교구장이 선임함
- 심사위원은 심사위원회에서 심사위원장을 선임하고 응모작품의 심사, 불이익 처분, 당선작품 선정 등 심사방법에 관하여 논의하여야 함
- 심사위원은 응모작품에 대하여 본 건축설계경기 지침서의 준수여부를 확인하여야 함

나. 응모작품 발표

- 응모작품 발표는 대표회사의 건축사가 발표하여야 하며 건축사사무소 및 공동응모 업체명의 표시 또는 노출 등 응모작품의 익명성이 해제되는 유사한 내용의 발표를 일체 금지하며 위반하는 경우 불이익 처분함
- 응모작품 발표는 제출한 CD의 프리젠테이션 자료로 국한하며 응모업체가 별도로 배포하는 설명자료는 일체 금지하며 위반하는 경우 불이익 처분함
- 응모작품 발표시 발표자료, 장비 등에 관하여는 반드시 사전에 본 교구 관리국과 협의하여야 함

일시 및 장소	2015년 11월 18일(수) 오후 2시 교구청 2층 회의실
발표시간	응모업체별 20분 이내(필요시 질의 및 응답시간 10분 이내 추가)
발표순서	응모작품 접수순서에 따라 발표순서 선택(작품 접수시 접수증에 기재)
발표자	대표회사의 건축사가 발표
발표방법	제출한 설계설명서 또는 별도의 프리젠테이션용 자료로 발표
발표자료 제출	응모작품 외 프리젠테이션 자료(CD)는 발표일 오전 11시까지 제출
기타	발표 장비는 교구청에서 준비 단, 특수장비는 사전협의 후 발표자 준비

다. 심사

- 심사위원회는 상대평가방법의 심사를 통하여 당선작 1점을 선정하고 당선업체가 설계권의 전체 또는 일부를 수행할 수 없는 경우를 대비하여 차점자를 선정함

라. 심사항목

- 종교적 접근에 대한 인식 평가
- 기념비적 성소(聖所) 및 지역사회와 소통하는 성소로서의 계획에 대한 평가
- 사업부지내 교육회관 입지위치 선정의 당위성, 부지 활용 및 배치 적정성에 대한 평가
- 주변지역과의 조화와 단지 정체성 표현에 대한 평가
- 부지의 자연적 여건 활용도 및 정온성에 대한 평가
- 건축물의 각 실 배치의 적합성 및 효율성에 대한 평가
- 건축물의 평면, 입면, 단면에 대한 구체적 공간 표현에 대한 평가
- 3D 표현에 의한 전체적인 분위기에 대한 평가

마. 당선작품 선정 발표

- 심사위원회의 당선작 선정 결과는 2015년 11월 23일(월) 교구 홈페이지 게시 및 개별 알림
- 본 교구는 응모작품의 작품성이 현저히 미흡할 경우 심사위원회의 결정으로 당선작을 선정하지 않을 수도 있음
- 당선업체에게는 본 사업에 대한 건축계획 및 설계(부대토목설계를 포함), 건축 감리에 대한 권리를 부여

8. 기타

가. 제공자료

- 교구 홈페이지를 통하여 다음의 자료를 제공
 - 건축설계경기 공고문, 건축설계경기 지침서, 사업부지 현황도, 임야대장
 - 기타 본 교구에서 결정하여 제공하는 추가자료

나. 응모작품 저작권

- 응모작품의 저작권에 관한 사항은 저작권법에서 정하는 규정에 따름

다. 작품 반환

- 응모작품은 반환하지 않으며 응모작품 제출업체는 그에 대한 일체의 이익을 제기할 수 없음

라. 건축설계용역 등 계약

- 당선업체는 본 사업의 측량을 포함한 건축설계용역 등에 대한 과업수행계획서 및 용역계약서 시안을 작성하여 12월 11일(금)까지 본 교구 관리국에 제출하여야 하며 계약을 협의하여야 함
- 당선업체는 본 교구와 건축설계용역 등에 관한 계약을 체결한 후 심사위원회의 지적사항과 본 교구의 요구사항을 종합하여 건축계획, 기본 및 실시설계에 적극 반영하여야 하며 인허가 취득과 관련된 각종 영향평가 협의내용 등의 결과를 설계에 적극적으로 반영하여야 함

마. 설계용역권 등의 승계

- 당선업체가 자의 또는 타의에 의하여 본 사업에 대한 건축설계용역 등에 관하여 전부 또는 일부를 수행할 수 없는 경우 대표회사 명의로 본 교구 관리국에 설계포기각서를 제출하여야 하며, 포기한 설계권리에 대하여 차점자에게 그 권리를 부여하는 것에 대하여 일체의 이익을 제기할 수 없음
 - 단, 당선업체가 공동으로 응모하지 않은 경우로서 당선된 건축사사무소가 직접 수행할 수 없는 측량, 토목, 도시계획 및 조경분야 등의 용역은 당선된 건축사사무소의 책임 아래 별도의 엔지니어링업체에게 하도급 용역으로 수행할 수 있으나, 감리분야에 대하여는 당선된 건축사사무소가 수행할 수 없는 경우 반드시 포기각서를 제출하여야 함
- 당선업체가 포기한 감리분야의 용역은 차점자가 수행이 가능한 경우 차점자에게 그 권리를 주며 그러하지 아니한 경우에는 본 교구가 별도로 발주함

바. 질의 및 문의처 등

주소	강원도 춘천시 공지로 300(효자동) 천주교 춘천교구 관리국
연락처	전화 033-240-6022, 6029, 팩스 033-240-6024
홈페이지	http://www.cccatholic.or.kr

별첨 제1호) 응모 신청서

춘천교구 교육회관 건축설계경기 응모 신청서				
대표회사	회사명		전화번호	
	주소			
	대표자		주민등록번호	(앞 6자리)
공동응모자 1	회사명		전화번호	
	주소			
	대표자		주민등록번호	(앞 6자리)
공동응모자 2	회사명		전화번호	
	주소			
	대표자		주민등록번호	(앞 6자리)
공동응모자 3	회사명		전화번호	
	주소			
	대표자		주민등록번호	(앞 6자리)
<p>본인은 귀 교구에서 시행하는 천주교 춘천교구 80주년 기념 교육회관 건립 건축설계 경기에 있어서 관계법규와 경기지침을 준수하고 응모할 것을 신청합니다.</p> <p style="text-align: center;">2015년 7월 일</p> <p style="text-align: right;">대 표 회 사 대표자 (인)</p> <p style="text-align: right;">공동응모자1 대표자 (인)</p> <p style="text-align: right;">공동응모자2 대표자 (인)</p> <p style="text-align: right;">공동응모자3 대표자 (인)</p> <p>첨부) 건축설계경기 응모 각서</p> <p>천주교 춘천교구 귀중</p>				

공동응모 대표자 선임계

본인은 (아래 회사명) 의 대표로서 천주교 춘천교구에서 시행하는 80주년 기념 교육회관 건립 건축설계경기에 관한 모든 권한을 공동응모자 대표회사 (회사명) 건축사사무소의 (대표자 성명) 에게 위임합니다.

2015년 7월 일

공동 응모자	회사명			
	주소			
	대표자	(인)		
	전화번호		이메일주소	

천주교 춘천교구 귀중

※ 건축사사무소에 대표건축사가 복수이거나 2개 업체 이상이 공동응모시 하나의 대표자를 선임하여야 함

별첨 제3호) 건축설계경기 질의서

춘천교구 교육회관 건축설계경기 질의서				
대표회사	회사명			
	주소			
	대표자		질의일	2015년 7월 일
	전화/팩스		이메일주소	
지침서	질의내용			
(해당Page)				
천주교 춘천교구 귀중				

별첨 제4호) 응모작품 제출서

춘천교구 교육회관 건축설계경기 응모작품 제출서				
대표회사	회사명		전화번호	
	주소			
	대표자		이메일주소	
접수사항	접수번호		발표번호	
<p>본인은 귀 교구에서 시행하는 천주교 춘천교구 80주년 기념 교육회관 건립 건축설계경기 응모작품을 제출합니다.</p> <p style="text-align: center;">2015년 10월 30일</p> <p style="text-align: center;">대표회사 대표자 (인)</p> <p>천주교 춘천교구 귀중</p>				
<p>제출목록 1. 심사용 설계도판 6매 2. 설계설명서 10부 3. 축소 모형 1점 4. CD 또는 DVD 1식</p>				

----- (인) ----- (절취선) ----- (인) -----

춘천교구 교육회관 건축설계경기 응모작품 접수증				
접수번호		발표번호		접수인
대표회사		전화번호		
대표자		접수자		